

DS 50 KT

ALÜMİNYUM KAPI VE PENCERE SİSTEMLERİ
ALUMINIUM DOOR AND WINDOW SYSTEMS



interal'in en yeni sistemlerinden DS 50 KT katlanır sistemler geniş açılım seçenekleri, kolay ve sessiz çalışması ile 600 Pa su geçirimsizliği sayesinde tercih sebebidir.

Yüksek ısı yalıtım değeri, zarif tasarımı ve düşük kanat ağırlığı sayesinde minimum malzeme kullanımı ile maksimum konfor amaçlanmıştır. Alçak eşik detayları ile de her tür ihtiyacınızı karşılayabilirsiniz.

Geniş açıklıkları ve büyük ölçüleri kolayca kapamasının yanında, üretim ve montaj kolaylıkları ile de inşaat aşamalarında sizlere hız kazandırır.





interal DS 50 KT bi-fold system is preferred due to its wide opening options, easy and quiet operation and 600 Pa water impermeability.

Thanks to its high thermal insulation value, maximum comfort is aimed with minimum material usage, elegant design and low sash weight. Low threshold details will meet with your expectations.

Besides its wide openings and large dimensions, it also gives you speed during the construction stages with production and assembly facilities.





| Performans Kriteri Performance Criteria | Sınıfı Classification | Test Standartları Test Standards |
|---|--|-------------------------------------|
|  Isı geçirim katsayısı* Thermal Transm. Coeff.* | Ufmin: 3,33 W/m ² K Ufmax: 3,54 W/m ² K | EN 10077-2 |
|  Hava geçirgenliği Air permeability | Class 4 (±600 Pa) | EN 1026 EN 12207 |
|  Su geçirimsizliği Water tightness | 9A (600 Pa) | EN 1027 EN 12208 |
|  Rüzgara karşı dayanım Resistance to wind | Class C1 (400 Pa) | EN 12210 |

*Doğrama tiplerine göre değişen performans verileri için temasa geçiniz.
*Please contact regarding the variable performance values depending of fenestration types.

| Teknik Özellikler Technical Specifications | Ölçüler Measurements |
|---|--|
| Kanat ağırlık kapasitesi Sash loading capacity | 120 kg |
| Sistem Derinliği System depth | Kasa Frame 50 mm Kanat Sash 50 mm |

